

**BE AWARE,
BE SECURE.**




H

V

B

**Comment avoir un mot de passe fort ? ...
Utilisez l'ensemble de votre clavier, et pas
seulement les caractères les plus courants !**



 @CyberSecMonth



 /CyberSecMonth

 <http://www.enisa.europa.eu/cybersecmonth>

BE AWARE,
BE SECURE.




Utilisez un mot de passe fort
pour protéger vos données !



**BE AWARE,
BE SECURE.**



**Pause café ?
Verrouillez d'abord votre ordinateur !**




BE AWARE,
BE SECURE.



Pour protéger toutes les données que vous
avez stockées ... verrouillez votre ordinateur !



 @CyberSecMonth


 /CyberSecMonth

 <http://www.enisa.europa.eu/cybersecmonth>

BE AWARE,
BE SECURE.




Pour déjeuner tranquille ...
cliquez sur Control + Alt + Delete



**BE AWARE,
BE SECURE.**



**Pour déjeuner tranquille
... Control + Alt + Delete**



BE AWARE,
BE SECURE.



**Control + Alt + Delete =
pour verrouiller votre ordinateur !**



BE AWARE,
BE SECURE.

PASSWORD:



Utilisez un mot de passe fort
pour protéger vos données !



BE AWARE, BE SECURE.



user name



•••••

Remember me

Login >

Associez lettres, nombres et symboles. Plus votre mot de passe est complexe, plus il est difficile à deviner !



 @CyberSecMonth

 /CyberSecMonth

 <http://www.enisa.europa.eu/cybersecmonth>