

**BE AWARE,
BE SECURE.**




**Was macht ein starkes Passwort aus?
... Nutzen Sie alle Zeichen Ihrer Tastatur,
nicht nur die gebräuchlichsten!**



 @CyberSecMonth


 /CyberSecMonth

 <http://www.enisa.europa.eu/cybersecmonth>

BE AWARE,
BE SECURE.




Verwenden Sie ein starkes Passwort,
um Ihre Daten zu schützen!



**BE AWARE,
BE SECURE.**



**... Sie trinken schnell einen Kaffee?
... Sperren Sie zuerst Ihren Computer!**




**BE AWARE,
BE SECURE.**




**Sperren Sie Ihren Computer ...
so schützen Sie die Informationen,
die Sie dort gespeichert haben!**



 @CyberSecMonth

 /CyberSecMonth

 <http://www.enisa.europa.eu/cybersecmonth>

**BE AWARE,
BE SECURE.**




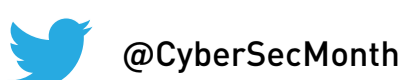
**Gehen Sie beruhigt in die Mittagspause
... Drücken Sie Strg + Alt + Entf**



**BE AWARE,
BE SECURE.**





**... Gehen Sie beruhigt in die Mittagspause
... Strg + Alt + Entf**



BE AWARE,
BE SECURE.



Strg + Alt + Entf...
und Ihr Computer ist für andere gesperrt!




BE AWARE,
BE SECURE.

PASSWORD:



Verwenden Sie ein starkes Passwort,
um Ihre Daten zu schützen!



BE AWARE, BE SECURE.



user name




••••••••

Remember me

Login >

**Kombinieren Sie Buchstaben, Zahlen und Symbole.
Je mehr verschiedene Zeichenarten Ihr Passwort
enthält, desto schwerer ist es zu erraten!**



 @CyberSecMonth

 /CyberSecMonth

 <http://www.enisa.europa.eu/cybersecmonth>